



T-Mobile Deutschland GmbH
Landgrabenweg 151
53227 Bonn
Internet: www.t-mobile.de

.....T-Mobile.....

Haben Sie noch Fragen?

T-Mobile HotSpot Service

Erreichbarkeit rund um die Uhr.

- Aus dem Festnetz im Inland (01803) 502000
- Aus dem Ausland +49 (1803) 502000
- T-Mobile Kurzwahl via Handy 502000

Oder informieren Sie sich im Internet unter:
www.hotspot.de

Stand Mai 2008 | Änderungen und Irrtum vorbehalten | VM71/C+R

HotSpot



T-Mobile HotSpot:
Unterwegs kabellos surfen mit WLAN.

.....T-Mobile.....



T-Mobile HotSpot:
Ihr mobiles Internet für unterwegs.

Kabellos surfen oder von unterwegs auf das firmeneigene Intranet zugreifen – T-Mobile HotSpot macht's möglich. Kinderleicht, günstig, zuverlässig. Und super-schnell.

T-Mobile HotSpot bringt Sie mobil ins Internet. Dank WLAN-Technik (Wireless Local Area Network) ermöglicht Ihnen die Deutsche Telekom AG hervorragende Übertragungsgeschwindigkeiten von bis zu 11 Mbit/s (brutto) im weltweit üblichen Standard 802.11b. Damit sind Aufenthalte auf Flughäfen oder Bahnhöfen nicht länger verlorene Zeit. Sondern wertvolle Möglichkeiten, die Sie ganz einfach sehr effizient für Ihre Arbeit nutzen können. Übrigens finden Sie die T-Mobile HotSpots auch in Hotels und in Restaurants oder Cafés.


Mit über 8.000 HotSpot Standorten bietet Ihnen die Deutsche Telekom AG das größte HotSpot Netz Deutschlands. In Kooperation mit der Deutschen Bahn können Sie dabei jetzt noch mehr Mobilität erleben! Denn HotSpots gibt es auch in allen DB Lounges, in größeren Bahnhöfen und sogar in ausgewählten ICE-Zügen. Und das natürlich ganz bequem mit einer einheitlichen Einstellung für den Internetzugang an allen Standorten sowie mit einheitlichen Preisstrukturen. Reisende verfügen so auch auf Reisen über digitale Verbindungen in alle Welt.

Und mit **mehr als 20.000 eigenen HotSpots** auf der ganzen Welt bietet Ihnen kein Public WLAN Betreiber mehr kabellose öffentliche Zugangsmöglichkeiten als die Deutsche Telekom AG. Inklusive der Zugangsstandorte unserer internationalen Roaming-Partner können Sie an **weltweit mehr als 40.000 Standorten** mobil surfen. Zuverlässig und mit DSL Highspeed Performance.

Weitere Infos zum WLAN-Angebot der Deutsche Telekom AG finden Sie im Internet unter www.hotspot.de.

T-Mobile HotSpot. Erleben, was verbindet.

Ein Service von



Hier können Sie HotSpot nutzen!



Ein Service von



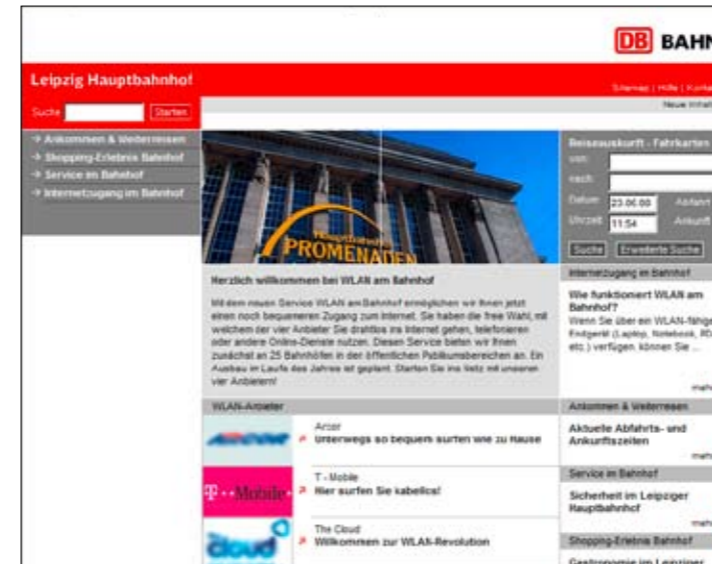
In wenigen Schritten kabellos surfen!

Folgen Sie einfach dem HotSpot Logo – es führt Sie bequem und schnell zum nächsten T-Mobile HotSpot.

- Starten Sie Ihr WLAN-fähiges Gerät. Ihre WLAN Hard- und Software sollte mit der Standardeinstellung richtig konfiguriert sein, um sofort Zugang zu einem T-Mobile HotSpot zu erhalten.
- Wenn Sie sich an einem als HotSpot gekennzeichneten Standort befinden, wählen Sie das Netzwerk mit dem Netzwerk Namen (SSID) „**tmobile**“ aus. Hierfür empfehlen wir unsere HotSpot Software, den HotSpot Manager. Diesen finden Sie im Internet unter www.hotspot.de.
- Öffnen Sie Ihren Internet-Browser, und Sie gelangen nach Eingabe einer beliebigen Internetadresse automatisch auf das HotSpot Portal. Sie surfen dann in einem lokalen Netz, dem so genannten „Walled Garden“. Noch sind Sie nicht online, so dass keine Kosten anfallen. Um sich jetzt ins Internet einzuloggen, benötigen Sie einen Benutzernamen und Ihr persönliches Passwort.
- Senden Sie als T-Mobile Kunde mit Ihrem Mobiltelefon eine SMS mit dem Text „OPEN“ an die T-Mobile Kurzwahl 9526. Sie erhalten sofort eine Antwort-SMS mit Ihrem Benutzernamen und Ihrem individuellen Passwort. Mit diesen persönlichen Zugangsdaten können Sie sich dann sofort an weltweit jedem T-Mobile HotSpot einloggen. Sie möchten Ihr individuelles Passwort ändern? Kein Problem unter www.t-mobile.de/business/hotspot und dem Link „MyHotSpot“.
- Wenn Sie kein Mobilfunkkunde von T-Mobile sind oder es Ihnen lieber ist, holen Sie sich Ihre Benutzerdaten direkt online im HotSpot Portal. Loggen Sie sich im HotSpot Portal ein, wählen eine Gültigkeitsdauer aus und zahlen per Kreditkarte. Die Kosten entnehmen Sie bitte dem HotSpot Portal im Internet.
- Beenden Sie Ihre HotSpot Verbindung über den Logout-Button oder geben Sie statt einer Internetadresse „Logout.“ in die Adresszeile Ihres Internet-Browsers ein (Wichtig: unbedingt mit dem „.“ eingeben).

Das Portal im Bahnhof.

In zahlreichen Bahnhöfen können Sie den T-Mobile HotSpot über das Portal der Deutschen Bahn erreichen.



- Starten Sie Ihr WLAN-fähiges Endgerät.
- Wählen Sie das Netzwerk „Wlan_am_Bahnhof“ aus.
- Öffnen Sie Ihren Internet-Browser, und Sie gelangen nach Eingabe einer beliebigen Internetadresse auf das Portal der Deutschen Bahn.
- Wählen Sie als Anbieter „T-Mobile“ aus, um das T-Mobile HotSpot Portal zu erreichen. Dort können Sie mit Ihren Zugangsdaten einloggen.
- Beenden Sie Ihre HotSpot-Verbindung über den Logout-Button oder geben Sie statt einer Internetadresse „Logout.“ in die Adresszeile Ihres Internet-Browsers ein.

Konfigurationen im Überblick.

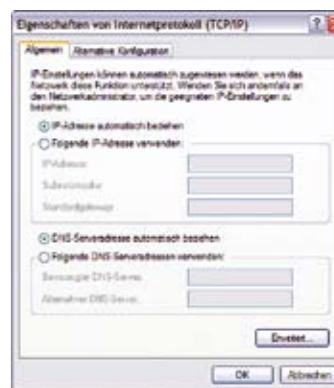
Diese Anleitung basiert auf dem Betriebssystem Windows® XP.

Um Ihre SSID-Einstellungen vorzunehmen, folgen Sie diesen Schritten:

1. Klicken Sie auf „Start“.
2. Gehen Sie in die „Systemsteuerung“.
3. Wählen Sie „Netzwerkverbindungen“.
4. Markieren Sie Ihre kabellose Netzwerkverbindung und klicken Sie mit der rechten Maustaste. Wählen Sie „Eigenschaften“ aus dem Menü.



Wählen Sie die Registerkarte „Drahtlose Verbindung“. Das Netzwerk SSID „t-mobile“ sollte unter „verfügbare Netze“ sichtbar sein. Stellen Sie sicher, dass die Checkbox „WEP Datenverschlüsselung“ nicht markiert ist, da T-Mobile HotSpot ein öffentlicher Dienst ist.



Markieren Sie „IP-Adresse automatisch beziehen“ und „DNS Server Adresse automatisch beziehen“, und um die Einstellung abzuschließen, klicken Sie auf „OK“.

Falls notwendig, fahren Sie nun mit der Konfiguration des Browser fort.